



FUNDACION SANAR NIÑOS CON CANCER
Estados Financieros
al 31 de diciembre de 2020 y 2019
e informe del Revisor Fiscal

FUNDACION SANAR NIÑOS CON CANCER
Estados Financieros

(Por los años terminados el 31 de diciembre de 2020 y 2019)

ÍNDICE

Informe del Revisor Fiscal	3
Estados de Cambios en la Situación Financiera	7
Estados de Resultados	8
Estados de Cambios en el Patrimonio neto	9
Estados de Flujo de Efectivo	10
Notas a los Estados Financieros	11

Informe del Revisor Fiscal

A la Asamblea General de
FUNDACIÓN SANAR NIÑOS CON CANCER

Opinión

He auditado los estados financieros adjuntos de FUNDACIÓN SANAR NIÑOS CON CANCER, que comprenden:

- El estado de situación financiera al 31 de diciembre de 2020,
- El estado de resultados, el estado de cambios en el patrimonio neto y el estado de flujos de efectivo por el ejercicio terminado en esa fecha, y
- Las notas a los estados financieros y el resumen de las políticas contables significativas.

En mi opinión, los estados financieros adjuntos, que fueron tomados de los libros de contabilidad, presentan razonablemente en todos los aspectos importantes la situación financiera de FUNDACIÓN SANAR NIÑOS CON CANCER, al 31 de diciembre de 2020, así como sus resultados y sus flujos de efectivo, por el ejercicio terminado en esa fecha, de acuerdo con las Normas de Contabilidad y de Información Financiera aceptadas en Colombia para Pymes.

Fundamento de la opinión

He llevado a cabo mi auditoría de conformidad con las Normas de Auditoría Generalmente Aceptadas en Colombia. Mi responsabilidad de acuerdo con dichas normas se describe más adelante en la sección *Responsabilidades del auditor en relación con la auditoría de los estados financieros* de mi informe. Soy independiente de la FUNDACIÓN de conformidad con los requerimientos de ética que son aplicables a mi auditoría de los estados financieros en Colombia de acuerdo con la Ley 43 de 1990 y he cumplido las demás responsabilidades de ética de conformidad con dicha Ley. Considero que la evidencia de auditoría que he obtenido me proporciona una base suficiente y adecuada para expresar mi opinión.

Párrafo de énfasis por afectación COVID - 19

Sin modificar mi opinión en relación con este asunto, llamo la atención sobre la Nota 23 de los estados financieros, que indica los efectos generados por el COVID-19, así como los planes adoptados por parte de la Administración que permitieron continuar con el desarrollo de sus actividades. Los estados financieros adjuntos no incluyen ningún ajuste que pudiera surgir de la situación descrita.

Responsabilidades de la administración y encargados de gobierno en relación con los estados financieros

La administración es responsable de la preparación y presentación fiel de los estados financieros de acuerdo con las Normas de Contabilidad y de Información Financiera aceptadas en Colombia para Pymes; y del control interno que la administración considere necesario para la preparación y presentación fiel de los estados financieros libres de errores materiales ocasionados por fraude o error.



En la preparación de los estados financieros, la administración es responsable de la evaluación de la capacidad de la FUNDACIÓN para continuar como negocio en marcha, revelando, según corresponda, los asuntos relacionados salvo que la administración se proponga liquidar la FUNDACIÓN o cesar sus operaciones, o bien no exista otra alternativa más realista que hacerlo.

Responsabilidades del auditor en relación con la auditoría de los estados financieros

Mi objetivo es obtener una seguridad razonable sobre si los estados financieros, tomados en su conjunto, están libres de errores materiales, ocasionados por fraude o error, y emitir un informe de auditoría que contiene mi opinión.

Seguridad razonable es un alto grado de seguridad, pero no garantiza que una auditoría realizada de conformidad con las Normas de Auditoría Generalmente aceptadas en Colombia siempre detecte errores materiales cuando existan. Los errores materiales pueden estar ocasionados por fraude o error y se consideran materiales si, individualmente o en su conjunto, puede esperarse razonablemente que influyan en las decisiones económicas que los usuarios toman basándose en los estados financieros.

Como parte de una auditoría de conformidad con las Normas de Auditoría Generalmente aceptadas en Colombia, apliqué mi juicio profesional y mantuve una actitud de escepticismo profesional durante toda la auditoría, igualmente:

- Identifiqué y evalué los riesgos de incorrección material en los estados financieros, debido a fraude o error, diseñé y apliqué procedimientos de auditoría para responder a dichos riesgos y obtuve evidencia de auditoría suficiente y adecuada para proporcionar una base para mi opinión. El riesgo de no detectar una incorrección material debido a fraude es más elevado que en el caso de una incorrección material debido a error, ya que el fraude puede implicar colusión, falsificación, omisiones deliberadas, manifestaciones intencionadamente erróneas, o la elusión del control interno.
- Obtuve conocimiento del control interno relevante para la auditoría con el fin de diseñar procedimientos de auditoría que sean adecuados en función de las circunstancias, y no con la finalidad de expresar una opinión sobre la eficacia del control interno de la entidad.
- Evalué lo adecuado de las políticas contables aplicadas y la razonabilidad de las estimaciones contables y la correspondiente información revelada por la administración.
- Concluí sobre la adecuada utilización, por parte de la administración, del principio contable de negocio en marcha y, basándome en la evidencia de auditoría obtenida, concluí sobre si existe o no una incertidumbre material relacionada con hechos o con condiciones que pueden generar dudas significativas sobre la capacidad de la FUNDACIÓN para continuar como negocio en marcha. Si llegara a la conclusión que existe una incertidumbre material, se requiere que llame la atención en mi informe de auditoría sobre la correspondiente información revelada en los estados financieros o, si dichas revelaciones no son adecuadas, que exprese una opinión modificada. Mis conclusiones se basan en la evidencia de auditoría obtenida hasta la fecha de mi informe. Sin embargo, hechos o condiciones futuros pueden ser causa de que la FUNDACIÓN no pueda continuar como un negocio en marcha.



- Evalué la presentación integral, la estructura y el contenido de los estados financieros, incluida la información revelada, y si los estados financieros representan las transacciones y hechos subyacentes de un modo que logran la presentación fiel.

Comuniqué a los responsables de la administración y encargados de gobierno de la Fundación, entre otras cuestiones, el alcance y el momento de realización de la auditoría planificados y los hallazgos significativos, así como cualquier deficiencia significativa de control interno que identifiqué durante el transcurso de mi auditoría.

Otros asuntos relacionados con los estados financieros

Los estados financieros de la Fundación bajo Normas de Contabilidad y de Información Financiera aceptadas en Colombia para Pymes, al 31 de diciembre de 2019 que se presentan para propósitos comparativos, fueron auditados por otro revisor fiscal, de acuerdo con Normas de Auditoría Generalmente Aceptadas en Colombia, quien expresó su opinión sin salvedades sobre los mismos el 5 de mayo de 2020.

Otros Requerimientos Legales y Reglamentarios

Además, informo que durante el año 2020, la Fundación ha llevado su contabilidad conforme a las normas legales y a la técnica contable; las operaciones registradas en los libros de contabilidad; la correspondencia, los comprobantes de las cuentas y los libros de actas se llevan y se conservan debidamente; el informe de gestión de la administración guarda la debida concordancia con los estados financieros, y la Fundación ha efectuado la liquidación y pago oportuno al Sistema de Seguridad Social Integral. Los administradores dejaron constancia en el informe de gestión de que no entorpecieron la libre circulación de las facturas de sus proveedores de bienes y servicios.

Conforme a mis procedimientos de auditoría desarrollados en su conjunto, puedo concluir que no he observado situaciones que me hagan pensar que: a) los actos de los administradores de la Fundación no se ajustan a los estatutos y/o a las decisiones de la Asamblea de Asociados y b) no existen o no son adecuadas las medidas de control interno contable, de conservación y custodia de los bienes de la Fundación o de los de terceros que estén en su poder.

LAURA GARZON OLARTE
Revisor Fiscal
Tarjeta Profesional 159.809 -T

Miembro de
BDO AUDIT S.A


Bogotá, 25 de marzo de 2021
99197-11-2230-21


FUNDACION SANAR NIÑOS CON CANCER
 ESTADOS DE RESULTADO
 Por los años terminados a 31 de diciembre de 2020 y 2019
 (Cifras expresadas pesos Colombianos)

	Nota	2020	2019
Ingresos de actividades ordinarias	16	946.457.000	1.510.405.000
Costo de ventas	17	(23.039.000)	(15.247.000)
Excedente bruto		<u>923.418.000</u>	<u>1.495.158.000</u>
Gastos de administración, programas misionales y otras estrategias de gestión de fondos.	18	(367.362.000)	(1.105.908.000)
Excedente operacional		<u>556.056.000</u>	<u>389.250.000</u>
Otros ingresos (egresos) no operacionales:			
Ingresos financieros	19	12.000	1.234.000
Gastos financieros	19	(13.117.127)	(18.063.830)
Otros Ingresos	20	42.075.768	26.955.933
Otros Gastos	20	(908.805)	(3.434.331)
Excedente antes del impuesto sobre la renta		<u>584.117.836</u>	<u>395.941.772</u>
Impuesto sobre la renta		-	-
Excedente del ejercicio		<u>584.117.836</u>	<u>395.941.772</u>

Las notas a los estados financieros adjuntas forman parte de este estado.

ANA CRISTINA GALVIS ARIAS
 Representante Legal S.


 GILTON MARINO HIGUITA
 Contador Público
 TP No.87.063-T


 LAURA GARZON OLARTE
 Revisor Fiscal
 TP No. 159.809-T
 Designada por BDO AUDIT S.A.
 (Ver mi opinión adjunta)

FUNDACION SANAR NIÑOS CON CANCER
 ESTADOS DE CAMBIOS EN EL PATRIMONIO NETO
 Al 31 de diciembre de 2020 y 2019
 (Cifras expresadas pesos Colombianos)

	Aporte social	Reservas	Adopción por primera vez	Excedente del ejercicio	Total Patrimonio Neto
Saldos al 31 de diciembre de 2018	<u>237.685.977</u>	<u>183.842.597</u>	<u>142.560.088</u>	<u>1.148.000</u>	<u>565.236.662</u>
Ejecución de Excedentes	-	-	-	(1.148.000)	(1.148.000)
Excedente del Ejercicio	-	-	-	395.941.772	395.941.772
Saldos al 31 de diciembre de 2019	<u>237.685.977</u>	<u>183.842.597</u>	<u>142.560.088</u>	<u>395.941.772</u>	<u>960.030.434</u>
Ejecución de Excedentes	-	-	-	(395.941.772)	(395.941.772)
Excedente del Ejercicio	-	-	-	584.117.836	584.117.836
Saldos al 31 de diciembre de 2020	<u>237.685.977</u>	<u>183.842.597</u>	<u>142.560.088</u>	<u>584.117.836</u>	<u>1.148.206.498</u>

Las notas adjuntas son parte integral de los estados financieros.



ANA CRISTINA GALVIS ARIAS
 Representante Legal S.



GILTON MARINO HIGUITA
 Contador Público
 TP No.87.063-T




LAURA GARZON OLARTE
 Revisor Fiscal
 TP No. 159.809-T
 Designada por BDO AUDIT S.A.
 (Ver mi opinión adjunta)

FUNDACION SANAR NIÑOS CON CANCER
 ESTADOS DE FLUJO DE EFECTIVO
 Al 31 de diciembre de 2020 y 2019
 (Cifras expresadas pesos Colombianos)

	2020	2019
FLUJO DE EFECTIVO PROCEDENTE DE ACTIVIDADES DE OPERACIÓN		
Excedente del ejercicio	584.117.836	395.941.772
Ajustes para conciliar el excedente del ejercicio con el efectivo neto proporcionado por (utilizado en) las actividades operativas:		
Depreciación	7.457.758	7.457.758
Ajuste depreciación propiedad y planta	-	(9.249.351)
Deterioro de Deudores	-	215.000
Valoración de inversiones	-	(536.000)
Deterioro de Inversiones	1.349.264	-
Retiro por venta Obras de Arte	-	23.800.000
Ajuste a la Depreciación por recalcuro y recuperación de costos	-	-
	<u>592.924.858</u>	<u>417.629.179</u>
Disminuciones (aumentos) de activos que afectan el flujo de efectivo:		
Cuentas por cobrar comerciales	19.729.921	-
Inventarios	(9.751.201)	3.683.708
Activos por impuestos corrientes	(376.770)	-
Inversiones Financieras	-	205.781.510
	-	-
Disminuciones de pasivos que afectan el flujo de efectivo:		
Cuentas por pagar comerciales	24.772.504	98.953.500
Beneficios a Empleados	(4.119.320)	(4.836.549)
Otras provisiones	-	(15.000.000)
Pasivos por Impuestos Corrientes	(55.291.862)	44.001.936
Otros Pasivos	280.899	(3.598.723)
Flujo neto de efectivo procedente de actividades de la operación	<u>568.169.029</u>	<u>746.614.561</u>
FLUJO DE EFECTIVO UTILIZADO EN ACTIVIDADES DE FINANCIAMIENTO:		
Ejecución de Excedentes	(395.941.772)	(435.811.591)
Flujo neto de efectivo utilizado en actividades de financiamiento	<u>(395.941.772)</u>	<u>(435.811.591)</u>
FLUJO DE EFECTIVO UTILIZADO EN ACTIVIDADES DE INVERSION:		
Adquisición de activos fijos	(13.144.049)	(330.646.215)
Flujo neto de efectivo utilizado en actividades de inversión	<u>(13.144.049)</u>	<u>(330.646.215)</u>
Incremento (Disminución) en el efectivo y equivalentes de efectivo neto del período	159.083.208	(19.843.245)
Efectivo y equivalentes de efectivo al inicio del año	15.241.289	35.084.534
Efectivo y equivalentes de efectivo al final del año	<u>174.324.497</u>	<u>15.241.289</u>

Las notas adjuntas forman parte integral de estos estados financieros



ANA CRISTINA GALVIS ARIAS
 Representante Legal S.



GILTON MARINO HIGUITA
 Contador Público
 TP No.87.063-T



LAURA GARZON OLARTE
 Revisor Fiscal
 TP No. 159.809-T
 Designada por BDO AUDIT S.A.
 (Ver mi opinión adjunta)

NOTAS A LOS ESTADOS FINANCIEROS
FUNDACIÓN SANAR NIÑOS CON CÁNCER
A 31 DE DICIEMBRE DE 2020 Y 2019
Cifras expresadas en pesos Colombianos

1. ENTIDAD QUE REPORTA

La Fundación Sanar Niños Con Cáncer (en adelante la Fundación) domiciliada en la ciudad de Bogotá, debidamente inscrita en la Cámara de Comercio de Bogotá ESAL bajo el No. 00303530 del Libro I de las entidades sin ánimo de lucro, registro ESAL No. S0053794 del 2 de febrero de 2018 y anteriormente constituida mediante resolución No. 10607 otorgada el 18 de julio de 1986 en Bogotá y cuyo objeto social consiste en: apoyar las políticas públicas y las iniciativas privadas tendientes a mejorar la atención de niños, niñas y adolescentes con cáncer, así como la de sus familias, a través de acciones de soporte relacionadas con: la promoción de la sobrevivencia, información y formación sobre cáncer infantil, incidencia, investigación social, apoyo psicológico, social y lúdico que ayuden a afrontar la enfermedad y a mejorar sus condiciones de vida.

La duración de la Fundación es indefinida.

Los miembros de la Junta Directiva al 31 de diciembre de 2020 son los siguientes:

MIEMBROS

Luis Guillermo Angel Correa
Claudia Gaitán de Caballero
Jaime Gilberto Rojas Arias
Jaime Alberto Carrillo Corrales
Ana María Navarro de Bedout
Horacio Lince Calle
Beatriz Violeta Andrade de Peláez
Rafael Enrique Andrade Pérez
Jorge Iván Moncada Tobón
Carmen Eugenia Barvo Bárcenas

2. BASES DE PREPARACIÓN DE LOS ESTADOS FINANCIEROS

Estos estados financieros fueron preparados para cumplir con las disposiciones legales a que está sujeta la Fundación como entidad legal independiente.

a) Marco técnico normativo aplicable a estados financieros

Los estados financieros han sido preparados de acuerdo con las Normas de Contabilidad y de Información Financiera aceptadas en Colombia (NCIF), establecidas en la Ley 1314 de 2009, reglamentadas por el Decreto Único Reglamentario 2420 de 2015 modificado por el Decreto 2496 de 2015 y por el Decreto 2131 de 2016 y Decreto 2170 de 2017. Las NCIF aplicables en 2020 se basan en la Norma Internacional de Información Financiera (NIIF) para Pequeñas y Medianas Entidades (PYMES) en Colombia - NIIF para las PYMES, emitida por el Consejo de Normas Internacionales de Contabilidad (International Accounting Standards Board - IASB); la norma de base corresponde a la traducida al español y emitida al 31 de diciembre de 2015 por el IASB.

b) Uso de estimaciones y juicios

La preparación de los estados financieros de conformidad con las Normas de Contabilidad y de Información Financiera aceptadas en Colombia requiere que la administración realice juicios, estimaciones y supuestos que afectan la aplicación de las políticas contables y los montos de activos, pasivos y pasivos contingentes en la fecha del balance, así como los ingresos y gastos del año. Los resultados reales pueden diferir de estas estimaciones.

NOTAS A LOS ESTADOS FINANCIEROS
FUNDACIÓN SANAR NIÑOS CON CÁNCER
A 31 DE DICIEMBRE DE 2020 Y 2019
Cifras expresadas en pesos Colombianos

Las estimaciones y supuestos relevantes son revisados regularmente. Las revisiones de las estimaciones contables son reconocidas en el período en que la estimación es revisada y en cualquier período futuro afectado.

La información sobre juicios críticos en la aplicación de políticas contables que tienen el efecto más importante en los estados financieros se describe en las siguientes notas:

- Nota 7- Inventarios
- Nota 13 - Beneficios a empleados

3. POLÍTICAS CONTABLES SIGNIFICATIVAS

Las políticas contables establecidas a continuación han sido aplicadas consistentemente en la preparación de los estados financieros individuales, de acuerdo con las Normas Internacionales de Información Financiera (NIIF) para Pequeñas y Medianas Entidades (PYMES), a menos que se indique lo contrario.

Las principales políticas contables aplicadas en la preparación de los estados financieros se detallan a continuación.

a) Moneda funcional y de presentación

Las partidas incluidas en los estados financieros individuales de la Fundación se expresan en la moneda del ambiente económico primario donde opera la entidad (pesos colombianos). Los estados financieros se presentan “en pesos colombianos”, que es la moneda funcional de la Fundación y la moneda de presentación. Toda la información es presentada en miles de pesos y ha sido redondeada a la unidad más cercana.

b) Efectivo y equivalentes de efectivo

Según la sección 7 NIIF para Pymes, el efectivo y equivalentes de efectivo se compone de los saldos en efectivo y depósitos a la vista con vencimientos originales de tres meses o menos desde la fecha de adquisición que están sujetos a riesgo poco significativo de cambios en su valor razonable y son usados por la Fundación en la gestión de sus compromisos a corto plazo.

El efectivo y equivalente al efectivo incluyen cajas menores, las cuales se encuentran en administración y bodega de reciclaje de Bogotá; con el dinero de cada fondo, se busca cubrir gastos de menor cuantía, relacionados con papelería, transporte de empleados, servicios de aseo, parqueaderos, peajes, gasolina, entre otros.

En la parte bancaria, la Fundación posee cuentas corrientes en Banco Caja Social y Davivienda. Las cuentas corrientes son de uso específico para que nuestros donantes y clientes que efectúen el pago de los servicios prestados y depositen las donaciones; la cuenta de ahorros del Davivienda es usada para consignar los reembolsos correspondientes a la caja menor de la bodega y la administración en Bogotá.

La Fundación no mantiene efectivo restringido, en este momento.

c) Instrumentos financieros

(i) Activos Financieros

Reconocimiento inicial y medición posterior

NOTAS A LOS ESTADOS FINANCIEROS
FUNDACIÓN SANAR NIÑOS CON CÁNCER
A 31 DE DICIEMBRE DE 2020 Y 2019
Cifras expresadas en pesos Colombianos

La Fundación clasifica los activos financieros dentro del alcance de las Secciones 11 y 12 de las NIIF para PYMES ya sea como activos financieros al valor razonable, préstamos y cuentas por cobrar, inversiones mantenidas hasta el vencimiento o inversiones financieras disponibles para la venta según corresponda.

La Fundación determina la clasificación de los activos financieros al momento del reconocimiento inicial.

Todos los activos financieros se reconocen inicialmente por su valor razonable, que es normalmente el precio de la transacción, y luego se ajustan en el caso de los activos financieros que no se contabilizan al valor razonable con cambios en resultados luego de agotar el superávit por revaluación.

Los activos financieros de la Fundación incluyen el efectivo en caja y bancos, los deudores comerciales, los préstamos y otras cuentas por cobrar.

Cuentas por cobrar comerciales

Las cuentas por cobrar son activos financieros no derivados con pagos fijos o determinables, que no cotizan en un mercado activo. Se reconocen por su valor nominal al momento de facturar menos cualquier deterioro del valor que corresponda. Este valor se calcula tomando en cuenta los pagos realizados a la fecha de contabilización menos las pérdidas que resulten de un deterioro del valor por impago que se reconocen en el estado de resultados como gastos operativos.

Deterioro del valor de activos financieros

Al cierre de cada período, la Fundación evalúa si existe alguna evidencia objetiva de que un activo financiero o un grupo de activos financieros se encuentran deteriorados en su valor. Esto ocurre: (i) si existe evidencia objetiva de deterioro de ese valor como resultado de uno o más eventos ocurridos después del reconocimiento inicial del activo (el "evento que causa la pérdida"), (ii) ese evento que causa la pérdida tiene impacto sobre los flujos de efectivo futuros estimados generados por el activo financiero o el grupo de activos financieros, y (iii) ese impacto puede estimarse de manera fiable.

La evidencia de un deterioro del valor podría incluir, entre otros, indicios tales como que los deudores o un grupo de deudores se encuentran con dificultades financieras significativas, el incumplimiento o mora en los pagos de la deuda por capital o intereses, la probabilidad de que se declaren en quiebra o adopten otra forma de reorganización financiera, o cuando datos observables indiquen que existe una disminución medible en los flujos de efectivo futuros estimados, así como cambios adversos en el estado de los pagos en mora, o en las condiciones económicas que se correlacionan con los incumplimientos.

Los cargos por deterioro del valor de los activos financieros, neto de las recuperaciones que correspondan, se presentan en el estado de resultados en las líneas de costos financieros y otros gastos operativos, según corresponda a la naturaleza del activo que los genera.

(ii) Pasivos financieros

La Fundación clasifica los pasivos financieros bajo el alcance de las secciones 22, 11 y 12 de las NIIF para PYMES al valor razonable con cambios en resultados, préstamos y cuentas por pagar, según corresponda. La entidad determina la clasificación de los pasivos financieros al momento del reconocimiento inicial.

Los pasivos financieros de la Fundación corresponden a cuentas por pagar comerciales.

NOTAS A LOS ESTADOS FINANCIEROS
FUNDACIÓN SANAR NIÑOS CON CÁNCER
A 31 DE DICIEMBRE DE 2020 Y 2019
Cifras expresadas en pesos Colombianos

d) Propiedades y planta

i. Reconocimiento y medición

Los elementos de las propiedades y planta descritos en la sección 17 NIIF para Pymes, son medidos al costo menos depreciación acumulada y pérdidas por deterioro acumuladas. El costo de ciertas partidas de las propiedades y planta fue determinado con referencia a la revalorización de los PCGA anteriores.

El costo incluye gastos que son directamente atribuibles a la adquisición del activo. El costo de activos construidos por la Fundación incluye el costo de los materiales y la mano de obra directa; cualquier otro costo directamente atribuible al proceso de hacer que el activo sea apto para trabajar para su uso previsto; los costos de dismantelar, remover y de restaurar el lugar donde estén ubicados, y los costos por préstamos capitalizados en activos calificados.

Las ganancias y pérdidas de la venta de un elemento de propiedades y planta se reconocen netas en resultados.

ii. Costos posteriores

El costo de reemplazar parte de un elemento de las propiedades y planta se capitaliza, si es probable que se reciban los beneficios económicos futuros y su costo pueda ser medido de manera fiable. El valor en libros de la parte reemplazada se da de baja. Los costos del mantenimiento diario de las propiedades y planta son reconocidos en resultados cuando se incurrir.

iii. Depreciación

La depreciación se calcula sobre el monto depreciable, que corresponde al costo del activo, pero no se estableció valor residual.

La depreciación es reconocida en resultados con base en el método de depreciación lineal sobre las vidas útiles estimadas de cada elemento de las propiedades y planta. El terreno no se deprecia. Las vidas útiles estimadas para los períodos actuales y comparativos son las siguientes:

Activo	Método Depreciación	Años Vida Útil	% Anual
Construcciones y edificaciones.	Línea Recta	70	1,43%

Los métodos de depreciación, vidas útiles y valores residuales son revisados en cada ejercicio y se ajustan si es necesario. Las estimaciones en relación con ciertas partidas de planta y equipo fueron revisadas en 2020 y 2019 (ver nota 7).

e) Deterioro de activos no financieros

Con base en la sección 27 NIIF para Pymes, el valor en libros de los activos no financieros de la Fundación se revisa al final de cada período sobre el que se informa para determinar si existe algún indicio de deterioro. Si existen tales indicios, la Fundación estima el importe recuperable del activo.

El importe recuperable de un activo o unidad generadora de efectivo es el valor mayor entre su valor en uso y su valor razonable, menos los costos de vender. Para determinar el valor en uso, se descuentan los flujos de efectivo futuros estimados a su valor presente, usando una tasa de descuento antes de impuestos que refleja las evaluaciones actuales del mercado sobre el valor temporal del dinero y los riesgos específicos que puede tener el activo. Para propósitos de evaluación del deterioro, los activos, que no pueden ser probados individualmente, son agrupados en el grupo más pequeño de activos que generan entradas de

NOTAS A LOS ESTADOS FINANCIEROS
FUNDACIÓN SANAR NIÑOS CON CÁNCER
A 31 DE DICIEMBRE DE 2020 Y 2019
Cifras expresadas en pesos Colombianos

flujos de efectivo provenientes del uso continuo, los que son independientes de los flujos de entrada de efectivo de otros activos o grupos de activos (la "unidad generadora de efectivo").

f) Inventarios

Bajo la sección 13 NIIF para Pymes, la fecha de reconocimiento inicial del inventario será la fecha de factura, esta coincide con la fecha de negociación donde se transfieren los riesgos y beneficios de los productos, a la tasa de cambio de esta.

Los costos de adquisición comprenden el precio de compra, incluyendo los aranceles, los transportes, el almacenamiento, el agenciamiento y el seguro, y otros costos directamente atribuibles para lo concerniente a bonos, sin embargo, tratándose de la Fundación el inventario de material reciclado, se recibe a cero (0) costo pues proviene de donaciones a título gratuito, lo que constituye un manejo especial y ajeno a estas normas.

El valor neto de realización es el 90,47% del valor de la venta estimado durante el curso normal del negocio, puesto que el costo mínimo corresponde al 9,53% que es lo equivalente a las compras de inventario de bonos menos los desperdicios si los hubiese, en el material reciclado el costo es cero ya que este es donado en su totalidad.

g) Beneficios a empleados

i. Beneficios a empleados a corto plazo

Los beneficios a los empleados a corto plazo son medidos sobre bases no descontadas y son reconocidos como gastos cuando se presta el servicio relacionado.

Se reconoce una obligación por el monto que se espera pagar, si la Fundación posee una obligación legal o implícita actual de pagar este monto como resultado de un servicio entregado por el empleado en el pasado y la obligación puede ser estimada con fiabilidad.

Para los planes de contribución definida, la Fundación paga contribuciones de manera obligatoria, contractual o voluntaria. La Fundación no tiene obligaciones de pago adicionales una vez que estas contribuciones han sido pagadas. Las contribuciones se reconocen como gasto por beneficios de los empleados mensualmente.

Cuando un empleado haya prestado sus servicios a la Fundación durante el periodo contable, ésta reconocerá como gasto el importe de los beneficios a corto plazo que ha de pagar por tales servicios o que ya han sido recibidos por el empleado.

h) Provisiones

Con base en la sección 21 NIIF para Pymes, Una provisión se reconoce si: es resultado de un suceso pasado, la Fundación posee una obligación legal o implícita que puede ser estimada de forma fiable y es probable que sea necesario un flujo de salida de beneficios económicos para resolver la obligación. Las provisiones se determinan descontando el flujo de efectivo que se espera a futuro a la tasa antes de impuestos, que refleja la evaluación actual del mercado del valor del dinero en el tiempo y de los riesgos específicos de la obligación. La reversión del descuento se reconoce como costo financiero.

i) Subvenciones del gobierno

En el caso de los subsidios PAEF y PAP otorgados por el Gobierno Nacional, considerados auxilios recibidos para pago de nómina a trabajadores, estos son considerados subvenciones. Las subvenciones que cubren

NOTAS A LOS ESTADOS FINANCIEROS
FUNDACIÓN SANAR NIÑOS CON CÁNCER
A 31 DE DICIEMBRE DE 2020 Y 2019
Cifras expresadas en pesos Colombianos

gastos específicos se contabilizarán en el resultado del mismo período que los gastos correspondientes (Sección 24). En el estado de resultados se presentarán como otros ingresos.

j) Ingresos

Los ingresos se calculan al valor razonable de la contraprestación recibida o por recibir. Los ingresos se reducen por los descuentos o rebajas y otras asignaciones similares estimadas para los clientes.

Los ingresos de la Fundación corresponden a donaciones en dinero y recursos generados por el programa de reciclaje, la venta de bonos toda ocasión y el desarrollo de nuevas estrategias de recaudación como la Vaki, el Plan Padrino y Rosas Sanar, esta última con el apoyo de Milonga Flowers. Dichos recursos ingresan a las cuentas bancarias de la fundación. Adicionalmente se tienen donaciones en especie que se registran mediante actas de donación. Los anteriores ingresos son reconocidos cuando se cumplen todas y cada una de las siguientes condiciones:

- La entidad ha recibido la donación en dinero o en especie y en la venta de bonos y/o cualquier otro producto cuando a transferido al comprador los riesgos y ventajas de tipo significativo, derivados de la propiedad de los bienes;
- La entidad no conserva para sí ninguna implicación en la gestión corriente de los bienes vendidos, en el grado usualmente asociado con la propiedad, ni retiene el control efectivo sobre los mismos;
- El importe de los ingresos de actividades ordinarias pueda medirse con fiabilidad;
- Sea probable que la entidad reciba los beneficios económicos asociados con la transacción; y
- Los costos incurridos, o por incurrir, en relación con la transacción pueden ser medidos con fiabilidad.
- Intereses, los intereses son reconocidos utilizando el método de interés efectivo.

k) Costo de ventas

Los costos de adquisición comprenden el precio de compra, incluyendo los aranceles, los transportes, el almacenamiento, el agenciamiento y el seguro, y otros costos directamente atribuibles para lo concerniente a bonos, sin embargo, tratándose de la Fundación el inventario de material reciclado, se recibe a cero costo pues proviene de donaciones a título gratuito, lo que constituye un manejo especial y ajeno a estas normas.

El valor neto de realización es el 90,47% del valor de la venta estimado durante el curso normal del negocio, puesto que el costo es mínimo corresponde al 9,53% que es lo equivalente a las compras de inventario de bonos menos los desperdicios si los hubiese, en el material reciclado el costo es cero ya que este es donado en su totalidad.

l) Impuestos

Impuesto a las ganancias

Al ser una entidad que califica para pertenecer al Régimen Tributario especial según el Art. 19 del E.T., la Fundación no es contribuyente de este impuesto y el excedente del ejercicio se toma como rentas exentas en la declaración de renta del año gravable respectivo.

NOTAS A LOS ESTADOS FINANCIEROS
FUNDACIÓN SANAR NIÑOS CON CÁNCER
A 31 DE DICIEMBRE DE 2020 Y 2019
Cifras expresadas en pesos Colombianos

4. INSTRUMENTOS FINANCIEROS - GESTIÓN DEL RIESGO

Factores de riesgo financiero

La Fundación gestiona los riesgos inherentes al financiamiento de las actividades propias de su objeto social, así como aquellos derivados de la colocación de los excedentes de liquidez y operaciones de tesorería. La Fundación cuenta con una inversión en acciones y bonos, los cuales se rigen por el comportamiento del mercado de valores.

Dentro de los riesgos evaluados se encuentran los siguientes

a) Riesgo de mercado

El riesgo de mercado surge del uso por parte de la Fundación de instrumentos financieros que causan intereses. Es el riesgo de que el valor razonable o los flujos de efectivo futuros de un instrumento financiero fluctuarán debido a los cambios en las tasas de interés (riesgo de tasa de interés) u otros factores del mercado (otro riesgo de precios).

b) Riesgo de crédito

El riesgo asociado a riesgo de emisor y contraparte es gestionado de acuerdo con las políticas de excedentes de tesorería, es así como la Fundación estipula inversiones en instituciones e instrumentos con alta calidad crediticia y limita la concentración al establecer tope máximos de inversiones por entidad, aplicando así los criterios fundamentales de seguridad, liquidez y rentabilidad divulgados en la política.

c) Riesgo de liquidez

El riesgo de liquidez surge de la administración del capital de trabajo y los cargos financieros, así como las restituciones de fuente principal sobre sus instrumentos de deuda.

La política de la Fundación es asegurar que siempre tendrá el suficiente efectivo que le permita cumplir con sus pasivos al vencimiento. Para alcanzar dicho objetivo busca mantener saldos en efectivo.

Este riesgo para la fundación es bajo debido a que las ventas y donaciones totales son en efectivo o equivalentes en efectivo.

d) Administración del riesgo de capital

La Fundación no tenía establecido monto mínimo de capital, sin embargo, las operaciones de 2020 y 2019 se realizaron con el objetivo de salvaguardar la capacidad de continuar como empresa en marcha, generar excedentes, beneficios a otros grupos de interés y mantener una estructura de capital óptima para reducir el costo del capital.

e) Principales instrumentos financieros

Los principales instrumentos financieros usados por la Fundación, de los cuales surge el riesgo de instrumentos financieros, son los siguientes:

- Cuentas por cobrar
- Efectivo y equivalentes de efectivo
- Cuentas por pagar

NOTAS A LOS ESTADOS FINANCIEROS
 FUNDACIÓN SANAR NIÑOS CON CÁNCER
 A 31 DE DICIEMBRE DE 2020 Y 2019
 Cifras expresadas en pesos Colombianos

5. EFECTIVO Y EQUIVALENTES DE EFECTIVO

La composición del efectivo y efectivo equivalente es la siguiente:

	<u>2020</u>	<u>2019</u>
Caja	500.000	-
Cuentas de ahorro	27.499.334	4.657.379
Cuentas Corrientes	146.325.163	10.583.910
	<u>174.324.497</u>	<u>15.241.289</u>

El efectivo no presenta restricciones o gravámenes que limiten su disposición.

6. CUENTAS POR COBRAR COMERCIALES NETO Y ACTIVOS POR IMPUESTOS CORRIENTES

La composición de las cuentas por cobrar comerciales, netas son:

	<u>2020</u>	<u>2019</u>
Cuentas por cobrar - clientes (1)	37.612.746	56.943.844
Deterioro	-	(215.000)
Pagos gastos anticipados y avances entregados (2)	8.430.591	9.044.414
	<u>46.043.337</u>	<u>65.773.258</u>

Las cuentas comerciales y otras cuentas por cobrar no tienen restricciones o gravámenes que limiten su negociabilidad o realización.

- (1) En el ejercicio 2020 no se calculó provisión de deterioro de cartera, por ser cartera sana y corriente, que se mantiene dentro de los periodos de pago estipulados con el cliente.
 (2) Corresponde al saldo del anticipo a la Liga Colombiana Contra el Cáncer por valor de \$8.414.414 para compra de medicamentos y anticipos a trabajadores por \$16.177, los cuales se legalizarán en el año 2021.

Antigüedad de la cartera

	<u>2020</u>	<u>2019</u>
No vencido	15.606.709	2.300.000
01 a 30 Días	19.585.563	49.090.844
31 a 60 Días	201.253	4.945.000
61 a 90 Días	1.092.201	-
Más de 90 Días	1.127.020	393.000
	<u>37.612.746</u>	<u>56.728.844</u>

La composición de los activos por impuestos corrientes son:

	<u>2020</u>	<u>2019</u>
Anticipos de impuestos		
Impuesto a las ventas retenido	376.770	-
	<u>367.770</u>	<u>-</u>

NOTAS A LOS ESTADOS FINANCIEROS
 FUNDACIÓN SANAR NIÑOS CON CÁNCER
 A 31 DE DICIEMBRE DE 2020 Y 2019
 Cifras expresadas en pesos Colombianos

7. INVENTARIOS

La composición de los inventarios es:

	<u>2020</u>	<u>2019</u>
Mercancías no fabricadas por la Fundación	23.652.372	13.901.171
	<u>23.652.372</u>	<u>13.901.171</u>

La Fundación reconoce los inventarios por su valor de adquisición y principalmente corresponden a Bonos toda ocasión para la venta, en lo referente a material reciclado se maneja un Kardex de inventario de unidades a costo cero ya que todo el material es donado.

8. PROPIEDADES Y PLANTA

La composición de las propiedades y planta son:

	<u>2020</u>	<u>2019</u>
Terrenos	234.318.421	234.318.421
Construcciones en curso	65.515.977	65.515.977
Construcciones y edificaciones	869.838.976	856.694.927
Depreciación acumulada	(33.569.076)	(26.111.318)
	<u>1.136.104.298</u>	<u>1.130.418.007</u>

<u>COSTO</u>	<u>Terrenos</u>	<u>Construcciones y edificaciones</u>	<u>Total</u>
Costo a 31 de diciembre de 2019	234.318.421	922.210.904	1.156.529.325
Adiciones		13.144.049	13.144.049
Bajas/ventas	-	-	-
Costo a 31 de diciembre de 2020	<u>234.318.421</u>	<u>935.354.953</u>	<u>1.169.673.374</u>
DEPRECIACION			
Al 31 diciembre de 2019	-	(26.111.318)	(26.111.318)
Depreciación año 2020	-	(7.457.758)	(7.457.758)
Al 31 diciembre de 2020	<u>-</u>	<u>(33.569.076)</u>	<u>(33.569.076)</u>
Costo neto al 31 diciembre de 2020	<u>234.318.421</u>	<u>901.785.877</u>	<u>1.136.104.298</u>

<u>COSTO</u>	<u>Terrenos</u>	<u>Construcciones y edificaciones</u>	<u>Total</u>
Costo a 31 de diciembre de 2018	234.318.421	591.564.689	825.883.110
Adiciones		330.646.215	330.646.215
Bajas/ventas	-	-	-
Costo a 31 de diciembre de 2019	<u>234.318.421</u>	<u>922.210.904</u>	<u>1.156.529.325</u>

NOTAS A LOS ESTADOS FINANCIEROS
 FUNDACIÓN SANAR NIÑOS CON CÁNCER
 A 31 DE DICIEMBRE DE 2020 Y 2019
 Cifras expresadas en pesos Colombianos

DEPRECIACION

Al 31 diciembre de 2018	-	(27.902.911)	(27.902.911)
Depreciación año 2019	-	(7.457.758)	(7.457.758)
Ajustes		9.249.351	9.249.351
Al 31 diciembre de 2019	-	(26.111.318)	(26.111.318)
Costo neto al 31 diciembre de 2019	<u>234.318.421</u>	<u>896.099.586</u>	<u>1.130.418.007</u>

9. OBRAS DE ARTE Y CULTURA

La composición de las obras de arte es:

	<u>2020</u>	<u>2019</u>
Bienes de arte y cultura	<u>1.870.000</u>	<u>1.870.000</u>
	<u>1.870.000</u>	<u>1.870.000</u>

10. INVERSIONES FINANCIERAS

La composición de las inversiones financieras es:

	<u>2020</u>	<u>2019</u>
Acciones (1)	18.963.848	18.963.848
Bonos (2)	8.476.000	8.476.000
Deterioro de inversiones Bonos Enka de Colombia	(2.716.264)	(1.903.000)
Valorización de inversiones Bonos Enka de Colombia	-	536.000
	<u>24.723.584</u>	<u>26.072.848</u>

Movimiento del deterioro de las inversiones

	<u>2020</u>	<u>2019</u>
Saldo inicial	(1.367.000)	(1.903.000)
Valoración	-	536.000
Deterioro	(1.349.264)	-
	<u>(2.716.264)</u>	<u>(1.367.000)</u>

(1) La Fundación tiene 9.422 Acciones Ordinarias en Eternit por un valor nominal de 2.012,73.

(2) La Fundación posee 1 Bono de Enka de Colombia.

11. CUENTAS POR PAGAR COMERCIALES

La composición de las cuentas por pagar comerciales es:

	<u>2020</u>	<u>2019</u>
Cuentas por pagar Honorario (1)	15.691.543	60.976.308
Cuentas por pagar Otros servicios (2)	13.408.202	33.210.192
Retenciones y aportes de Nómina	5.682.999	8.946.099
Acreedores Varios (3)	166.794.737	73.672.378
	<u>201.577.481</u>	<u>176.804.977</u>

NOTAS A LOS ESTADOS FINANCIEROS
 FUNDACIÓN SANAR NIÑOS CON CANCER
 A 31 DE DICIEMBRE DE 2020 Y 2019
 Cifras expresadas en pesos Colombianos

- (1) Para el 2020 las cuentas por pagar honorarios corresponden a un saldo adeudado a BBGS abogados por su asesoría jurídica por valor de \$15.691.543, estas obligaciones vienen del año 2.019 y sobre las mismas se esta solicitando una condonación.
- (2) Las cuentas por pagar otros servicios corresponden principalmente a un saldo por pagar \$9.633.202 a TOP SHOWS CIA LTDA, por concepto de honorarios de gestión del concierto realizado el año anterior y Otros servicios por \$3.775.000 de acuerdo con el concepto de nuestros asesores jurídicos, al no encontrarse dentro del contrato su cancelación no sería procedente.
- (3) En acreedores varios el monto mas representativo es el saldo del crédito por \$163.164.837, entregado a la fundación y cuyo titular ante el banco de Bogota es el Dr. Luis Guillermo Angel. Este préstamo fue por \$180.000.000 a un plazo de 60 meses y sus cuotas las ha venido cancelando la Fundación desde el mes de mayo de 2020. (ver nota 21)

12. PASIVOS POR IMPUESTOS CORRIENTES

La composición de los impuestos corrientes es:

	<u>2020</u>	<u>2019</u>
Pasivo por impuesto sobre las ventas por pagar	11.617.091	64.527.365
Pasivo por impuesto de industria y comercio	3.925.000	5.467.000
Pasivo por impuesto de retención en la fuente	34.050	502.033
Pasivo por impuesto retención de industria y comercio	282.881	654.486
	<u>15.859.022</u>	<u>71.150.884</u>

13. BENEFICIOS A EMPLEADOS

La composición de los beneficios a empleados es:

	<u>2020</u>	<u>2019</u>
Cesantías	22.133.948	22.383.280
Intereses a las cesantías	2.619.465	2.665.463
Vacaciones	11.411.886	19.658.467
Otros (1)	4.422.591	-
	<u>40.587.890</u>	<u>44.707.210</u>

- (1) Los pasivos estimados y provisiones corresponden a la estimación de los aportes al sistema general de pensiones de los meses de Abril y Mayo del presente año, cuyos pagos se realizaron parcialmente en virtud de lo dispuesto por el decreto legislativo 558 de 2020.

14. OTROS PASIVOS

Los otros pasivos consisten en anticipos recibidos de clientes.

	<u>2020</u>	<u>2019</u>
Anticipos de clientes	863.967	583.068
	<u>863.967</u>	<u>583.068</u>

NOTAS A LOS ESTADOS FINANCIEROS
 FUNDACIÓN SANAR NIÑOS CON CÁNCER
 A 31 DE DICIEMBRE DE 2020 Y 2019
 Cifras expresadas en pesos Colombianos

15. FONDO SOCIAL

La composición del fondo social es:

	<u>2020</u>	<u>2019</u>
Aporte social	237.685.977	237.685.977
Reservas	183.842.597	183.842.597
Efecto Ajustes por primera vez	142.560.088	142.560.088
Excedente del ejercicio	584.117.836	395.941.772
	<u>1.148.206.498</u>	<u>960.030.434</u>

Los excedentes del año 2019 fueron de \$395.941.772. Estos se ejecutaron de acuerdo con lo determinado por la Junta Directiva, según consta en Acta No. 84, reinvertiendo los excedentes en el objeto social de la Fundación. Los excedentes del año 2018 fueron de \$1.149 y los excedentes acumulados de años anteriores fueron de \$434.665 para un total de excedentes de \$435.814.000, los cuales se ejecutaron de acuerdo a lo determinado por la Junta Directiva, según consta en Acta No. 81, reinvertiendo los excedentes en programas misionales específicos que permiten el desarrollo del objeto social de la Fundación así:

	<u>2020</u>	<u>2019</u>
Eventos Institucionales	24.132.601	-
Programa promoción a la sobrevivida	65.234.072	33.666.000
Programa apoyo psicológico	95.973.261	149.165.000
Programa apoyo social	165.028.274	252.983.000
Mi Casa Sanar (Marco legal y financiero)	45.067.645	-
Sanar Nacional	505.919	-
	<u>395.941.772</u>	<u>435.814.000</u>

16. INGRESOS DE ACTIVIDADES ORDINARIAS

Los ingresos por actividades ordinarias se componen de la siguiente forma:

	<u>2020</u>	<u>2019</u>
Eventos	40.229.000	378.570.000
Reciclaje	305.246.000	558.592.000
Donaciones especie	40.741.000	113.435.000
Donaciones en dinero	167.694.000	168.482.000
Bonos toda ocasión	211.310.000	107.397.000
PayU - tienda virtual	67.526.000	29.535.000
Otros proyectos especiales	4.605.000	154.394.000
Plan padrino	18.569.000	-
Vaki	23.719.000	-
Rosas para Sanar	66.818.000	-
	<u>946.457.000</u>	<u>1.510.405.000</u>

Los ingresos corresponden principalmente a donaciones de personas naturales y jurídicas y a la venta de material reciclado.

NOTAS A LOS ESTADOS FINANCIEROS
 FUNDACIÓN SANAR NIÑOS CON CÁNCER
 A 31 DE DICIEMBRE DE 2020 Y 2019
 Cifras expresadas en pesos Colombianos

En el año 2020 se efectuó el 1er. Simposio de Cáncer Infantil, una actividad especial en alianza con Dunkin´Donuts, donaciones generadas en el marco del Torneo de Golf de AmCham (Cámara de Comercio Colombo Americana) gracias al apoyo del golfista Marcelo Rozo y United Airlines. Además se incluye a una donación de Telefónica Movistar en apoyo a la cena benéfica del año 2019 pero que apenas se hizo efectiva durante el año 2020. El valor de eventos para el año 2019 fue generado por la realización del Concierto Manzanero Mocedades y la Cena Subasta.

17. COSTO DE VENTAS

Los costos de ventas se componen de la siguiente forma:

	<u>2020</u>	<u>2019</u>
Costo del inventario vendido	23.039.000	15.247.000
	<u>23.039.000</u>	<u>15.247.000</u>

El costo de ventas corresponde al costo del inventario vendido de bonos toda ocasión.

18. GASTOS DE LA OPERACIÓN

El detalle de los gastos operacionales se compone de la siguiente forma:

	<u>2020</u>	<u>2019</u>
Gastos operacionales administración (1)	109.735.000	287.663.000
Gastos operacionales programa de reciclaje (2)	204.799.000	322.950.000
Gastos operacionales otras estrategias de gestión de fondos (3)	38.158.000	308.468.000
Gastos operacionales programas misionales (4)	14.670.000	186.827.000
	<u>367.362.000</u>	<u>1.105.908.000</u>

(1) Los gastos operacionales de administración se componen por los gastos operativos tales como gastos de personal, honorarios, gastos legales, gastos de representación, seguros, servicios públicos, mantenimiento y Reparaciones, aseo y cafetería y depreciación.

	<u>2020</u>	<u>2019</u>
Gastos operativos	102.277.242	280.205.242
Depreciación	7.457.758	7.457.758
	<u>109.735.000</u>	<u>287.663.000</u>

(2) Los gastos operacionales del programa de reciclaje se componen de la siguiente forma:

	<u>2020</u>	<u>2019</u>
Gastos de personal de reciclaje	152.221.000	184.195.000
PME (Planeación Monitoreo y Evaluación)	213.000	247.000
Gastos generales del programa	2.559.000	2.949.000
Bodega	20.050.000	42.001.000
Comunicaciones	5.587.000	20.821.000

NOTAS A LOS ESTADOS FINANCIEROS
 FUNDACIÓN SANAR NIÑOS CON CÁNCER
 A 31 DE DICIEMBRE DE 2020 Y 2019
 Cifras expresadas en pesos Colombianos

	<u>2020</u>	<u>2019</u>
Transporte	24.169.000	71.937.000
Convenio AOS	-	800.000
	<u>204.799.000</u>	<u>322.950.000</u>

(3) El detalle de los gastos operacionales de otras estrategias de gestión de fondos se compone de la siguiente forma:

	<u>2020</u>	<u>2019</u>
Eventos de recaudación	-	282.027.000
Gastos bonos toda ocasion	8.350.000	1.968.000
Donación vallas publicitarias "Dona a Sanar"	-	24.473.000
Rosas para Sanar	23.250.000	-
Comunicaciones	6.558.000	-
	<u>38.158.000</u>	<u>308.468.000</u>

(4) El detalle de los gastos operacionales de los programas misionales se compone de la siguiente forma:

	<u>2020</u>	<u>2019</u>
Eventos institucionales	292.000	25.135.000
Apoyo psicológico	5.910.000	8.586.000
Apoyo social	6.670.000	88.939.000
Promoción de la sobrevivida	1.798.000	29.798.000
Sanar nacional	-	1.124.000
Mi Casa Sanar	-	33.245.000
	<u>14.670.000</u>	<u>186.827.000</u>

Es importante aclarar que, de acuerdo con los estatutos, los excedentes del año 2019 por valor de \$395.941.772 fueron reinvertidos en su totalidad en el objeto social de la fundación, por lo cual el total de inversión real en programas misionales para el 2020 fue de \$410.611.772 como puede observarse a continuación:

<u>Concepto</u>	<u>Gastos en Programas Misionales 2020</u>	<u>Uso de excedentes acumulados y distribución excedentes 2019</u>	<u>Inversión Real en Programas Misionales 2020</u>
Eventos institucionales	292.000	24.132.601	24.424.601
Apoyo psicologico	5.910.000	95.973.261	101.883.261
Apoyo social	6.670.000	165.028.274	171.698.274
Promoción de la sobrevivida	1.798.000	65.234.072	67.032.072
Sanar Nacional	-	505.919	505.919
Mi Casa Sanar	-	45.067.645	45.067.645
Totales	<u>14.670.000</u>	<u>395.941.772</u>	<u>410.611.772</u>

NOTAS A LOS ESTADOS FINANCIEROS
 FUNDACIÓN SANAR NIÑOS CON CÁNCER
 A 31 DE DICIEMBRE DE 2020 Y 2019
 Cifras expresadas en pesos Colombianos

19. INGRESOS Y GASTOS FINANCIEROS

Los ingresos y gastos financieros se componen de la siguiente forma:

	<u>2020</u>	<u>2019</u>
Ingresos por intereses financieros	12.000	1.234.000
Gastos financieros por comisiones e intereses, 4 por mil	<u>(13.117.127)</u>	<u>(18.063.830)</u>
	<u>(13.129.127)</u>	<u>(19.291.830)</u>

20. OTROS INGRESOS Y GASTOS

	<u>2020</u>	<u>2019</u>
Otros Ingresos por recuperaciones y aprovechamientos (a)	42.075.768	26.955.933
Gastos extraordinarios y otros gastos	<u>(908.805)</u>	<u>(3.434.331)</u>
	<u>41.166.963</u>	<u>23.521.602</u>

(a) Para el 2020 los otros Ingresos se originarán en los subsidios entregados por el Gobierno PAEF por \$25.373.401 y recuperación de costos y gastos por \$16.702.367, para el 2019 los otros Ingresos se originarán en la reversión de la provisión por contingencias laborales del año 2017 por valor de \$15.000.000, ajuste a la depreciación por valor de \$9.249.000 y otras recuperaciones por \$2.706.933.

21. PARTES RELACIONADAS

Transacciones con personal clave de gerencia y directores

Préstamos por parte de un miembro de la Junta Directiva a la fundación.

El Dr. Luis Guillermo Angel, Presidente de la Junta Directiva y fundador solicitó un préstamo al banco de Bogotá y con su AVAL este fue entregado a la Fundación. El préstamo es a 60 meses por un monto de \$180.000.000 a una T.E.A. 12,5487% y desde el mes de mayo la Fundación Sanar cancela la cuota mensual de \$4.455.638. El saldo adeudado al 31 de diciembre de 2020, asciende a \$163.164.837. Los acuerdos sobre este préstamo están soportados debidamente por un contrato mutuo entre las partes.

22. MEDIO AMBIENTE

La Fundación no ha efectuado desembolsos directos relacionados con la normativa medio ambiental, sin embargo, cuenta con un programa de Reciclaje que le permite generar recursos importantes para el sostenimiento de su objeto social en favor de los niños, niñas y adolescentes con cáncer, al tiempo que contribuye con la protección del medio ambiente mediante la recuperación de materiales reciclados como plástico, papel y cartón y la educación de sus donantes en una adecuada disposición final de estos elementos.

23. EFECTOS COVID-19

El 11 de marzo 2020 la organización Mundial de la Salud declaró que el brote coronavirus COVID- 19 es una pandemia, el Ministerio de Salud y Protección Social expidió la resolución 385 del 12 marzo 2020 por la cual se "declara la emergencia sanitaria por causa del COVID-19 y se adoptan medidas para hacer frente al virus"; Con base a lo anterior algunas de las medidas del gobierno fueron frenar el ingreso de extranjeros al país y declarar aislamiento preventivo obligatorio, estas medidas que fueron levantadas en su totalidad en el mes de septiembre.

NOTAS A LOS ESTADOS FINANCIEROS
FUNDACIÓN SANAR NIÑOS CON CÁNCER
A 31 DE DICIEMBRE DE 2020 Y 2019
Cifras expresadas en pesos Colombianos

Esta presente crisis ha afectado directamente la operación de la Fundación, al igual que la gran mayoría de empresas a nivel Nacional e Internacional. Como consecuencia de esta contingencia, el flujo de caja se está viendo seriamente afectado teniendo en cuenta que una de las principales fuentes de financiación de la fundación es el Programa de Reciclaje y esto ha disminuido significativamente sus ingresos debido a que por la cuarentena, es poco el material reciclable que se está recibiendo de los colegios, parroquias y empresas, principales donantes del programa, quienes han suspendido sus actividades total o parcialmente.

Para sortear esta situación se ha incursionado en nuevas estrategias de captación de recursos tales como Rosas para Sanar con el apoyo de Milonga Flowers. Igualmente se está haciendo uso de las tecnologías de la información para fomentar las donaciones en línea ya sea por la página web de la fundación o en plataformas de crowdfunding. Además se trabajó dedicadamente durante todo el año en el fortalecimiento de la estrategia de venta de bonos para toda ocasión mediante la promoción de los mismos por canales virtuales y la búsqueda de aliados para su comercialización.

Por otra parte, los programas misionales siguen operando, garantizando el acompañamiento de los niños, niñas y adolescentes con cáncer y sus familias que hoy como nunca requieren del apoyo de la Fundación. Se continúa en contacto virtual con el equipo médico del Instituto Nacional de Cancerología que mantiene informadas a las profesionales de los programas misionales acerca de la evolución de los pacientes que ya vienen siendo acompañados por Sanar para poder hacer un seguimiento y acompañamiento adecuado, e igualmente notifican acerca de los nuevos diagnósticos que se presentan para proceder con la valoración y definir e iniciar acompañamiento psicológico y social. Los apoyos económicos y en especie a pacientes se vienen incrementando en frecuencia y volumen pues las familias de los niños a los que Sanar ayuda dependen mayormente del trabajo informal y su condición de vulnerabilidad se ha agudizado. La contingencia ha retado al equipo de Sanar a reinventarse para continuar generando los recursos necesarios respondiendo a las necesidades de los niños, niñas y adolescentes con cáncer y sus familias y dando continuidad a la obra social que ya cumple 36 años.

24. HECHOS POSTERIORES

La administración de la Fundación Sanar no tiene conocimiento de hechos posteriores al 31 de diciembre de 2020 y hasta la fecha de emisión de los presentes estados financieros, que la pudieran afectar significativamente.

25. APROBACIÓN DE ESTADOS FINANCIEROS

Los estados financieros y las notas que se acompañan fueron aprobados por la Junta Directiva y el Representante Legal, de acuerdo con el Acta No. 86 del 16 de marzo de 2021, para ser presentados a la Asamblea General para su aprobación, la cual podrá aprobarlos o modificarlos.

CERTIFICACIÓN A LOS ESTADOS FINANCIEROS
FUNDACIÓN SANAR NIÑOS CON CANCER
31 DE DICIEMBRE DEL 2020


CERTIFICACIÓN DEL REPRESENTANTE LEGAL Y CONTADOR
PERTENECIENTE AL GRUPO 2 DEL
ESTÁNDAR INTERNACIONAL PARA PYMES 31 DE DICIEMBRE DEL 2020

Señores:
ASAMBLEA GENERAL
Bogotá

El suscrito Representante Legal Suplente y Contador de la empresa FUNDACION SANAR NIÑOS CON CANCER certifican que los estados financieros de la Fundación al 31 de diciembre del 2020 y 2019 han sido fielmente tomados de los libros, y que antes de ser puestos a su disposición y de terceros hemos verificado las siguientes afirmaciones contenidas en ellos:

1. Todos los activos, pasivos y patrimonio consolidados, existen y todas las transacciones incluidas en dichos estados se han realizado durante los años terminados en esas fechas.
2. Todos los hechos económicos realizados por la Fundación, durante los años terminados al 31 de diciembre del 2020 y 2019, han sido reconocidos en los estados financieros.
3. Los activos representan probables beneficios económicos futuros (derechos) y los pasivos representan probables sacrificios económicos futuros (obligaciones), obtenidos o a cargo de la Fundación.
4. Todos los elementos han sido reconocidos por sus valores apropiados, de acuerdo con el anexo 2 del Decreto 2420 del 2015, el cual es congruente, en todo aspecto significativo, con las Normas Internacionales de Información Financiera (Estándar Internacional para Pymes) tal como han sido adoptadas en Colombia.
5. Todos los hechos económicos que afectan la Fundación han sido correctamente clasificados, descritos y revelados en los estados financieros consolidados.

Bogotá D.C. 10 de marzo del 2021



ANA CRISTINA GALVIS ARIAS
C.C. 42.113.275
REPRESENTANTE LEGAL SUPLENTE



GILTON MARINO HIGUITA
C.C. 94.368.814
CONTADOR TP 87.063- T